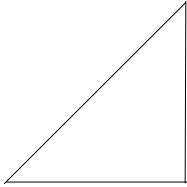


# 4 形づくり

## きほんのたしかめ


いろいろな形を 作りましょう。

①



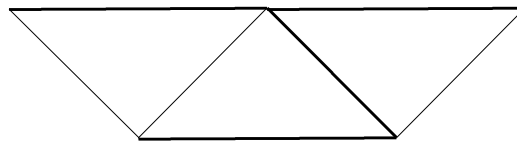
の いろいたを 3まい つかった 形に ○を つけましよう。

①



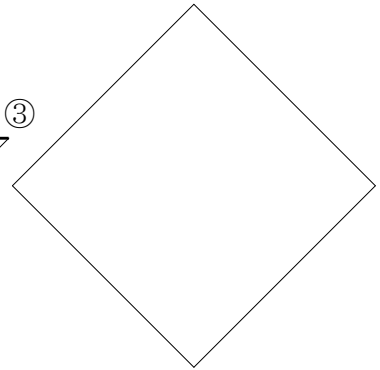
( )

②




( )

③

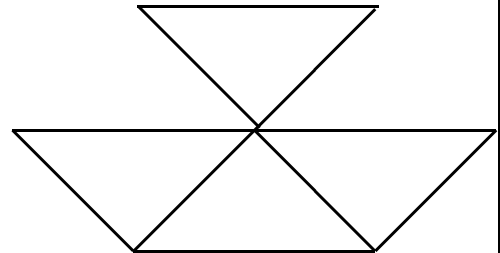
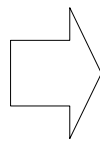
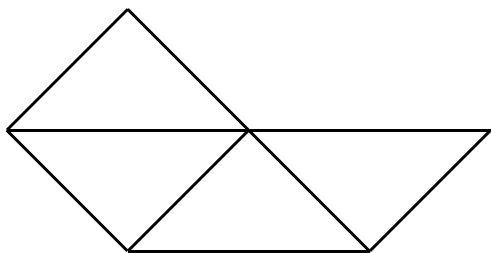


( )


② ・と・を まっすぐな 線で つないで いろいろな 形を つくりましよう。

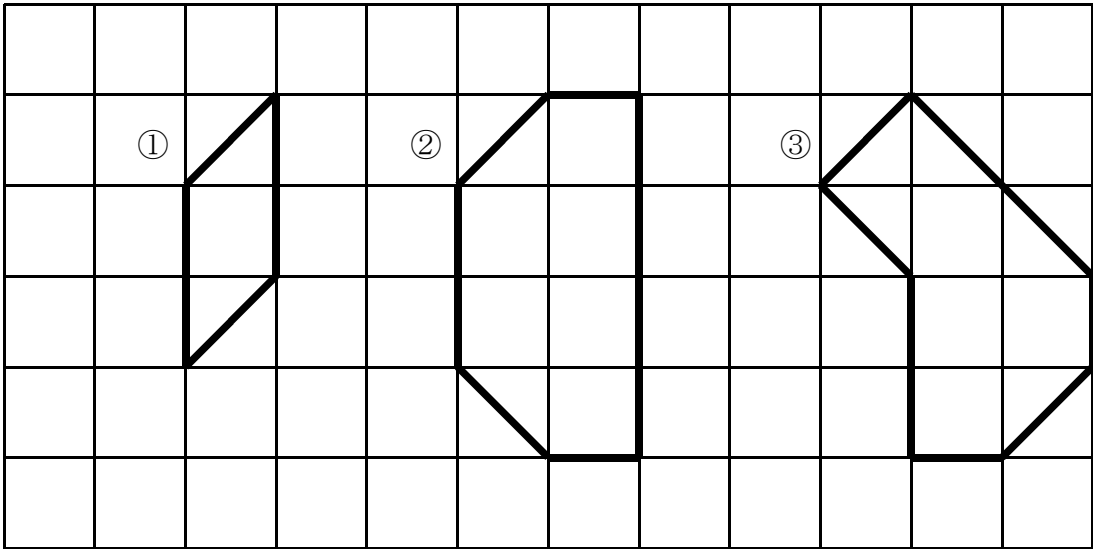


さんかくをいろいろ合わせる と 大きなさんかくが できたり いろいろな形が できる。


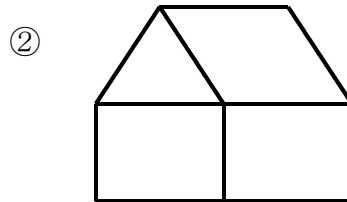



**ステップ 1**

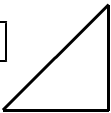
② つぎの形は  が なんまいで できるでしょう。

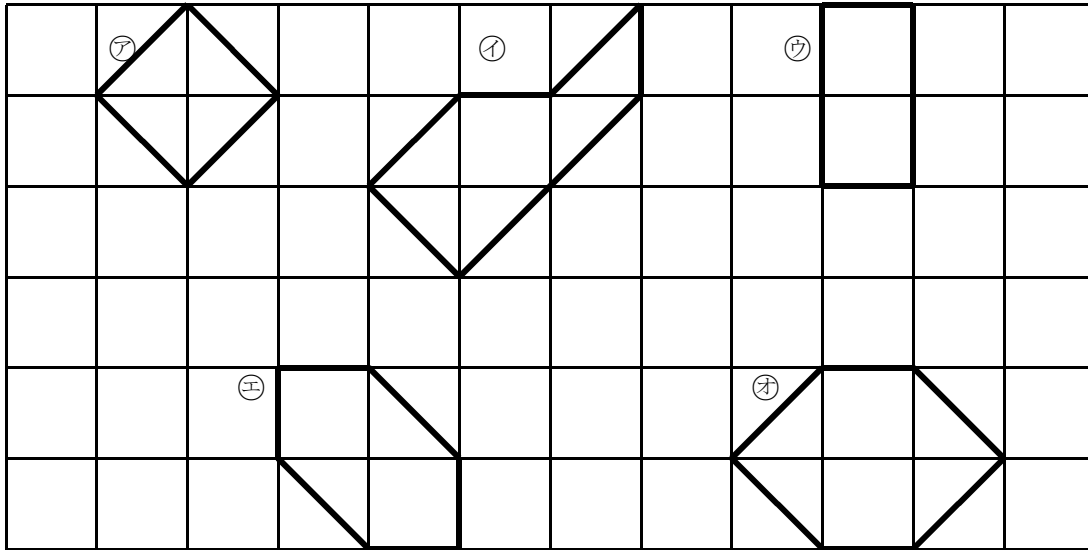


③ ・と・を まっすぐな せん で つないで つぎの 形を つくりましょう。



**ステップ 2**

4  の いろいろたをつかって いろいろな形をつくりました。



① 6まいでできているのはどの形ですか。

② いろいろたが いちばん おおいのはどの形ですか。

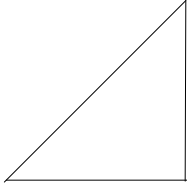
③ ㊦を 2まい うごかして できる形は どれですか。

# 答えのページ

## きほんのたしかめ


いろいろな形を 作りましょう。

①



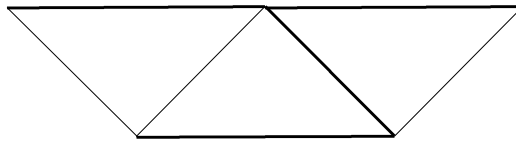
の いろいたを 3まい つかった 形に ○を つけましょう。

①



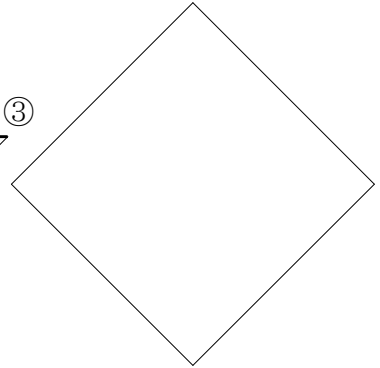
( )

②



( ○ )

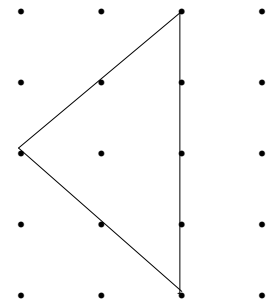
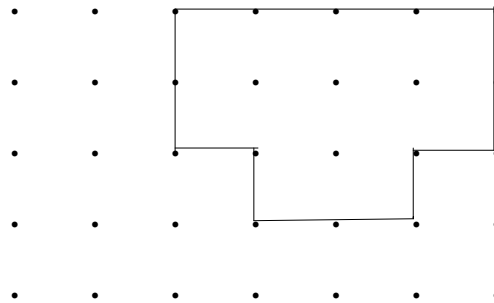
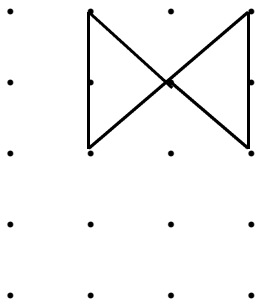
③



( )


②

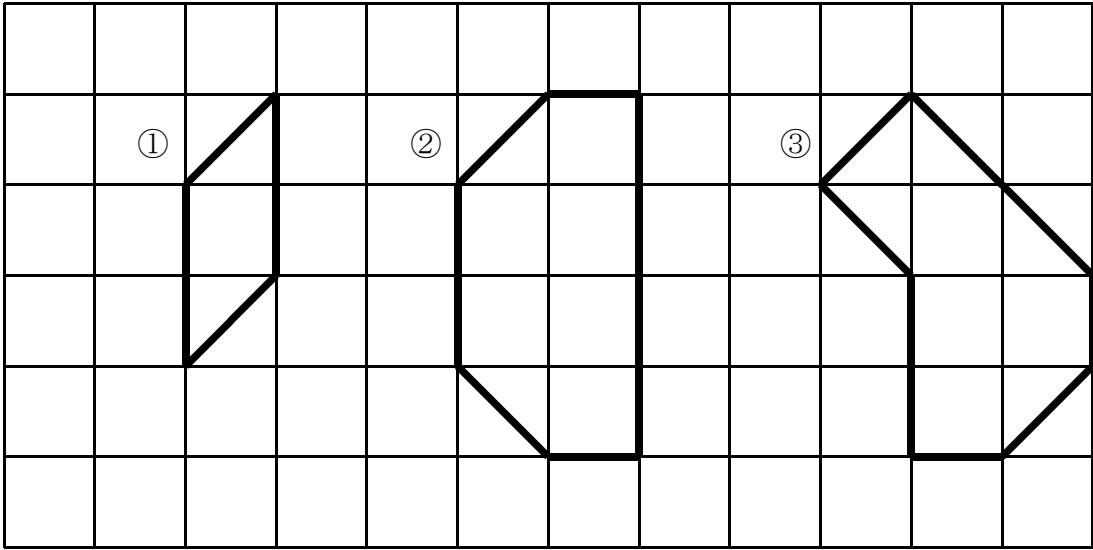
・と・を まっすぐな 線で つないで いろいろな 形を つくりましょう。



など

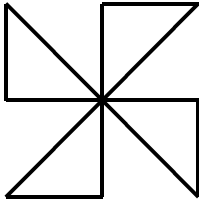
**ステップ 1**

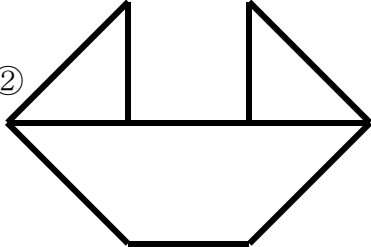
② つぎの形は  が なんまいで できるでしょう。

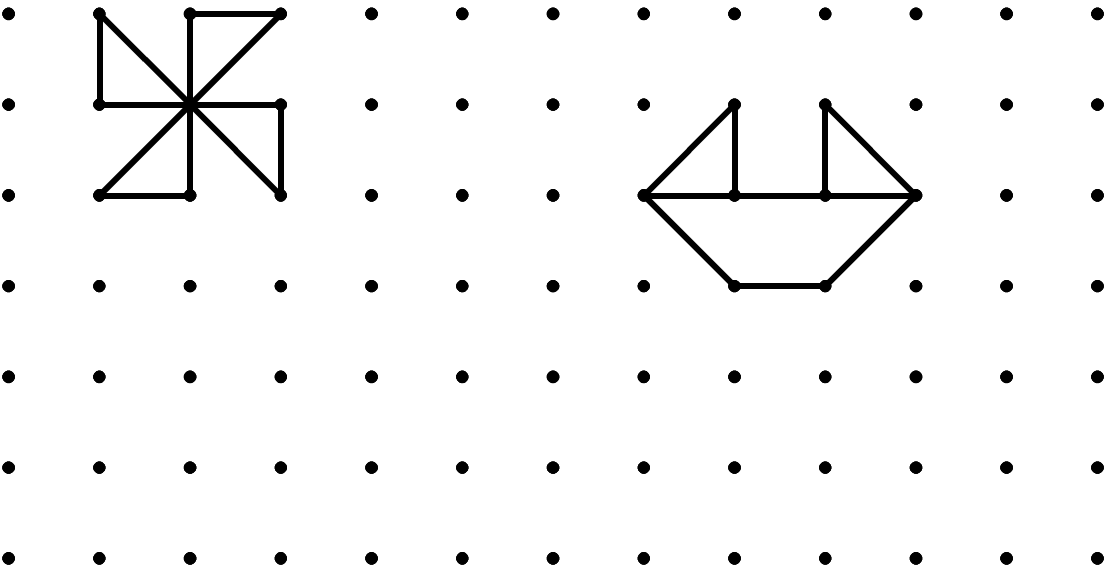


- ①  まい      ②  まい      ③  まい

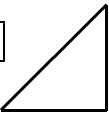
③ ・と・を まっすぐな せん で つないで つぎの 形を つくりましょう。

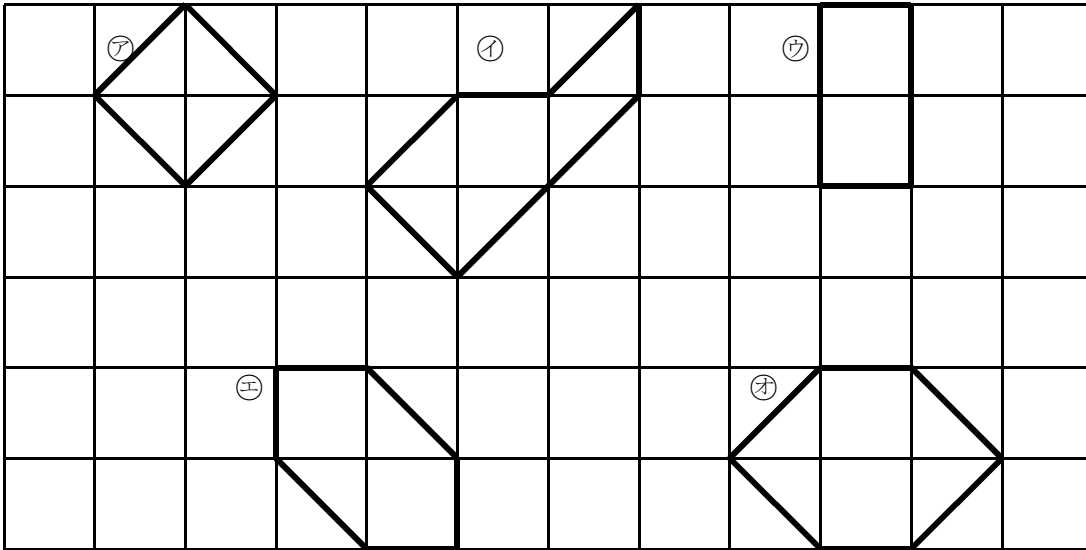
① 

② 



**ステップ 2**

4  の いろいろたをつかって いろいろな形をつくりました。



① 6まいで できて いるのは どの 形ですか。

㊧

② いろいろたが いちばん おおいのは どの 形ですか。

㊦

③ ㊦を 2まい うごかして できる 形は どれですか。

㊨